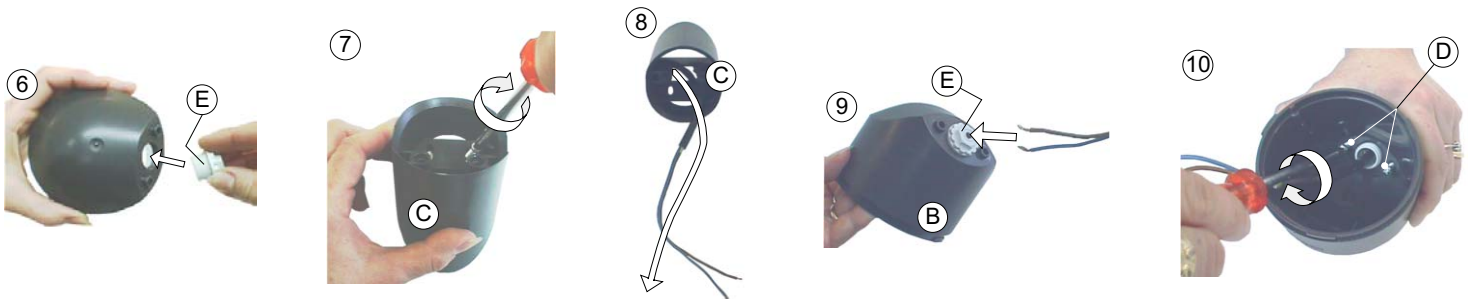

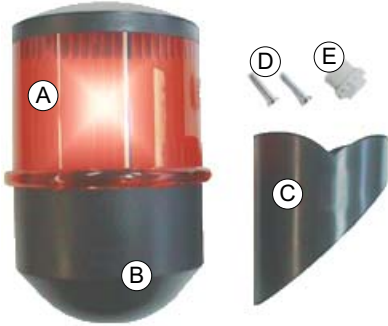


Montageanweisung Mode d'emploi Installing instruction

TLX


Lieferumfang:
Pièces fournies:
Parts included:

A = Kalotte / Calotte / Lens
B = Basis / Base / Base
C = Sockel / Sockle / Socket
D = Schraube / Vis / Screw
E = Würgenippel / Cable gland / Amenée de cable PG11



Anschluss
Raccordement
Connection

230VAC



! 15 J nur für Kurzzeitbetrieb! 15 J for short-time operation only! 15 J seulement pour fonctionnement de courte durée!



Lebensgefahr durch elektrischen Strom! Dieses Gerät darf nur durch autorisierte Elektrofachkräfte und elektrotechnisch unterwiesene Personen montiert und angeschlossen werden.
Electric current! Danger to life! Only authorized or instructed persons may assemble and install this device.
Tension électrique dangereuse! Seuls les personnes averties sont autorisées d'assembler et d'installer ces produits.